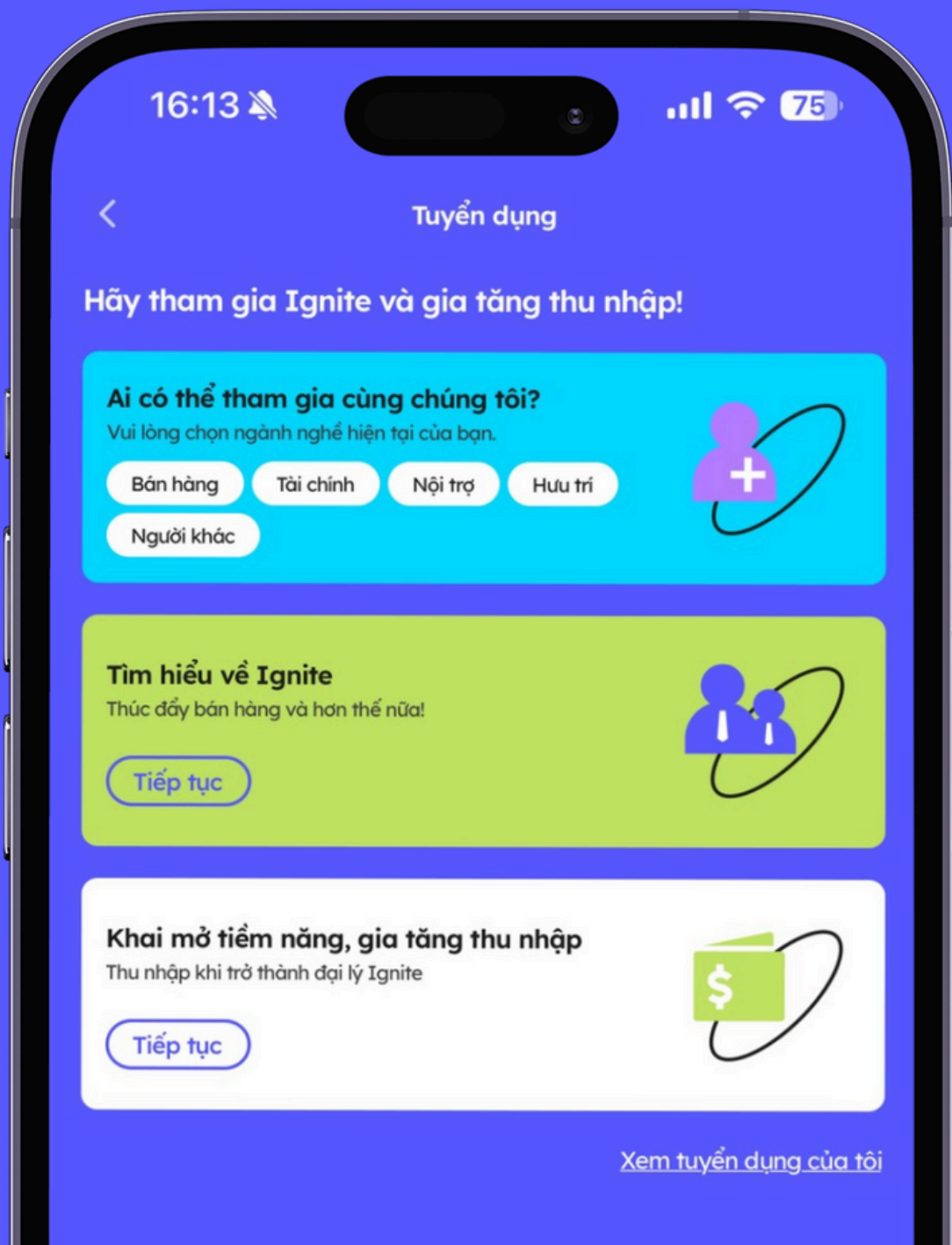
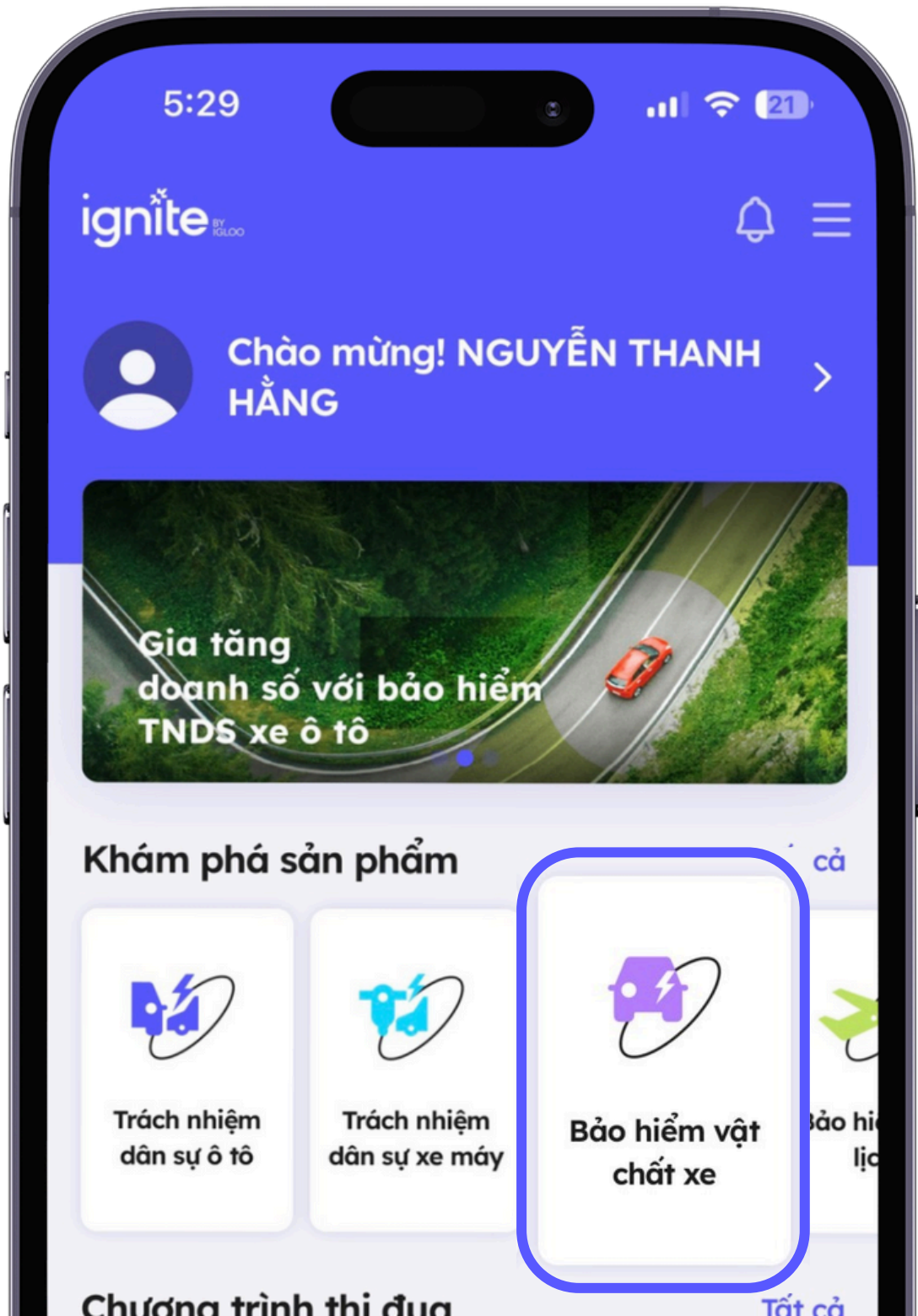


HƯỚNG DẪN BÁN HÀNG SẢN PHẨM BMI - VẬT CHẤT XE



Bước 1: Chọn Bảo hiểm vật chất xe

- Mở ứng dụng Ignite by Igloo
- Tại màn hình trang chủ chọn sản phẩm Bảo hiểm vật chất xe



Bước 2: Khai báo thông tin xe, người mua bảo hiểm (NMBH), chủ xe

- Tham khảo chi tiết sản phẩm bảo hiểm sau đó chọn “Bảo giá”/ “Mua ngay”
- Bảo giá: Tham khảo biểu phí Vật chất xe
- Mua ngay: Thực hiện mua Bảo hiểm vật chất xe



Bước 2: Khai báo thông tin xe, người mua bảo hiểm (NMBH), chủ xe

- Đại lý khai báo thông tin xe cơ giới, người mua bảo hiểm và chủ xe

The screenshot shows a mobile application interface for insurance registration. At the top, the status bar displays the time 7:12, signal strength, Wi-Fi, and a battery level of 24%. Below the status bar is a blue header with a white close button (X) on the right. The main content area is white and titled "Đơn bảo hiểm". Under the title, there are two radio button options: "Cá nhân" (selected) and "Doanh nghiệp". Below this, there are several input fields: "Họ" (Last name) with a dropdown menu showing "Nguyễn" and a link "Danh sách khách hàng"; "Tên đệm (Tùy chọn)" (Middle name) with a dropdown menu showing "Thanh"; "Tên" (First name) with a dropdown menu showing "Hằng"; and "Số CMND/CCCD (Tùy chọn)" (ID number) with an empty dropdown menu.

7:12

Đơn bảo hiểm

Loại

Cá nhân

Doanh nghiệp

Họ

Danh sách khách hàng

Nguyễn

Tên đệm (Tùy chọn)

Thanh

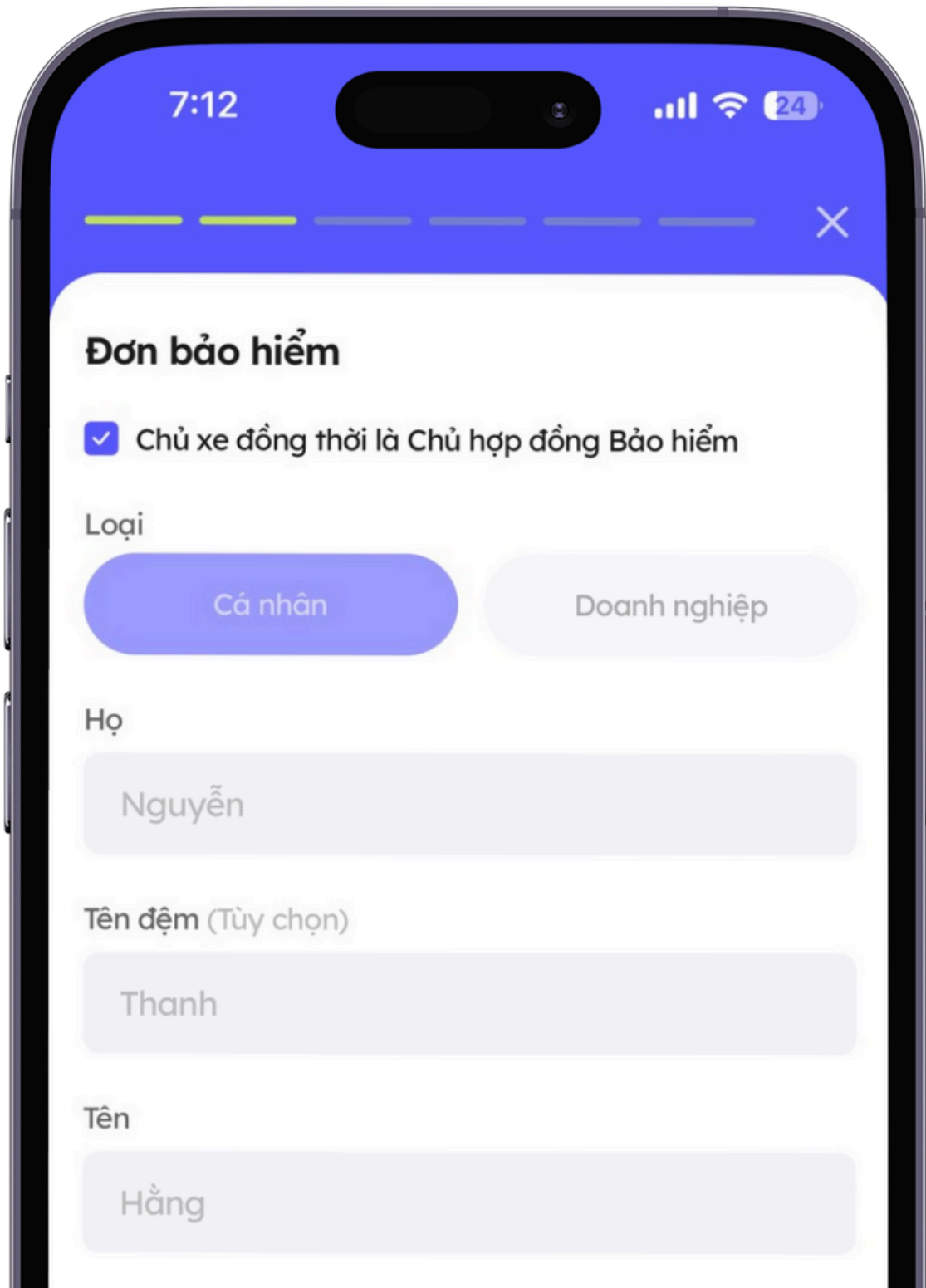
Tên

Hằng

Số CMND/CCCD (Tùy chọn)

Bước 2: Khai báo thông tin xe, người mua bảo hiểm (NMBH), chủ xe

- Đại lý khai báo thông tin xe cơ giới, người mua bảo hiểm và chủ xe



The screenshot shows a mobile application interface for insurance registration. At the top, the status bar displays the time 7:12, signal strength, Wi-Fi, and battery level at 24%. The app's header is blue with a white close button (X) on the right. Below the header, the form is titled "Đơn bảo hiểm" (Insurance Policy). A checked checkbox indicates "Chủ xe đồng thời là Chủ hợp đồng Bảo hiểm" (The car owner is also the policy owner). Under the heading "Loại" (Type), there are two buttons: "Cá nhân" (Personal), which is highlighted in blue, and "Doanh nghiệp" (Business). Below this, there are three text input fields: "Họ" (Surname) with the value "Nguyễn", "Tên đệm (Tùy chọn)" (Middle name (optional)) with the value "Thanh", and "Tên" (First name) with the value "Hằng".

7:12 24

Đơn bảo hiểm

Chủ xe đồng thời là Chủ hợp đồng Bảo hiểm

Loại

Cá nhân Doanh nghiệp

Họ

Nguyễn

Tên đệm (Tùy chọn)

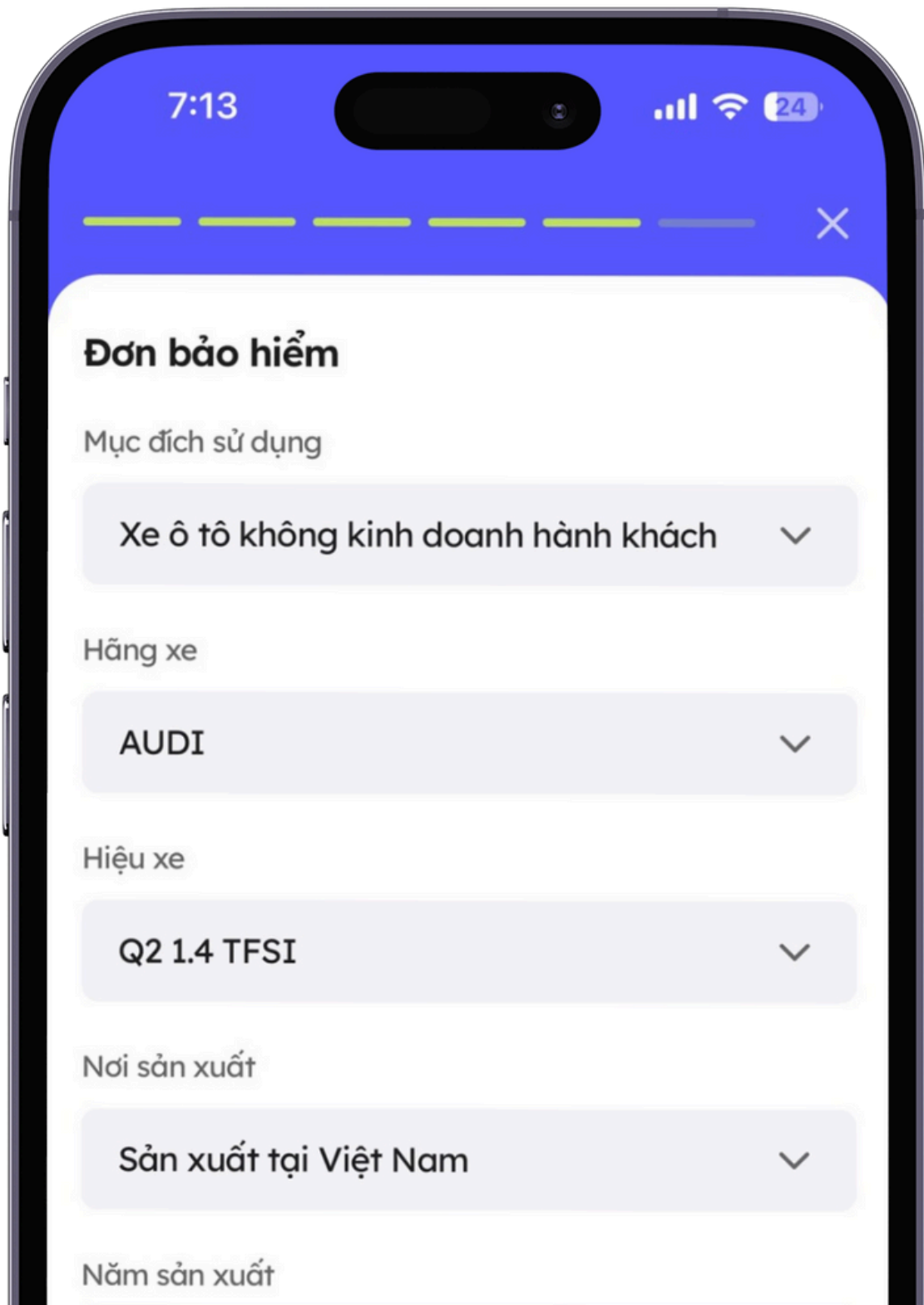
Thanh

Tên

Hằng

Bước 2: Khai báo thông tin xe, người mua bảo hiểm (NMBH), chủ xe

- Đại lý khai báo thông tin xe cơ giới, người mua bảo hiểm và chủ xe

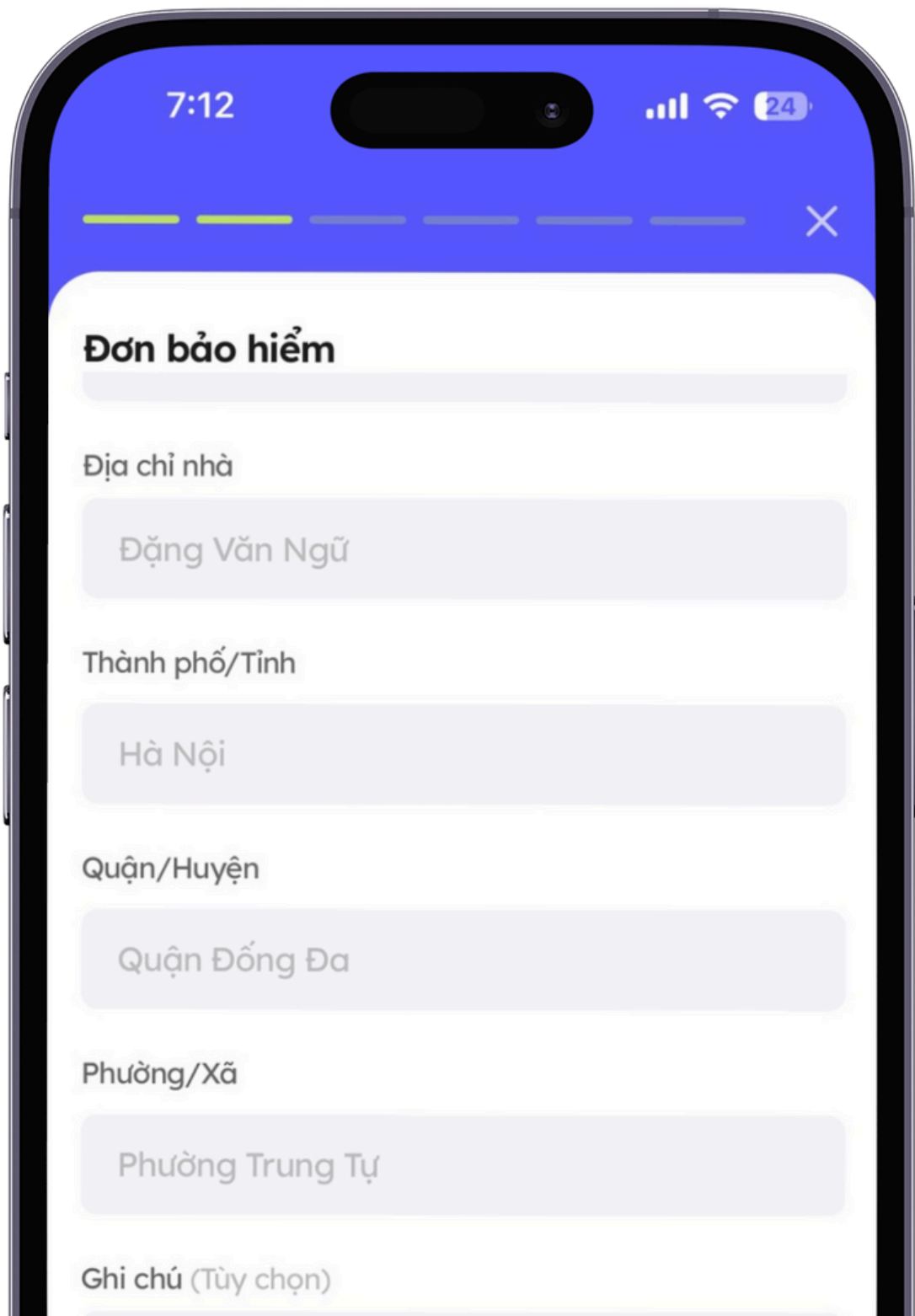


The screenshot shows a mobile application interface for entering vehicle information. At the top, the status bar displays the time 7:13, signal strength, Wi-Fi, and a battery level of 24%. Below the status bar is a blue header with a white close button (X) on the right. The main content area is white and contains the following fields:

- Đơn bảo hiểm** (Insurance Policy)
- Mục đích sử dụng (Purpose of use): Xe ô tô không kinh doanh hành khách (Non-commercial passenger car) with a dropdown arrow.
- Hãng xe (Car brand): AUDI with a dropdown arrow.
- Hiệu xe (Car model): Q2 1.4 TFSI with a dropdown arrow.
- Nơi sản xuất (Place of production): Sản xuất tại Việt Nam (Produced in Vietnam) with a dropdown arrow.
- Năm sản xuất (Year of production): (Field is partially visible at the bottom).

Bước 2: Khai báo thông tin xe, người mua bảo hiểm (NMBH), chủ xe

- Trường hợp: Xe được mua thông qua vay ngân hàng hoặc công ty tài chính, vui lòng ấn “Chuyển quyền thụ hưởng” và điền đầy đủ thông tin Người thụ hưởng.

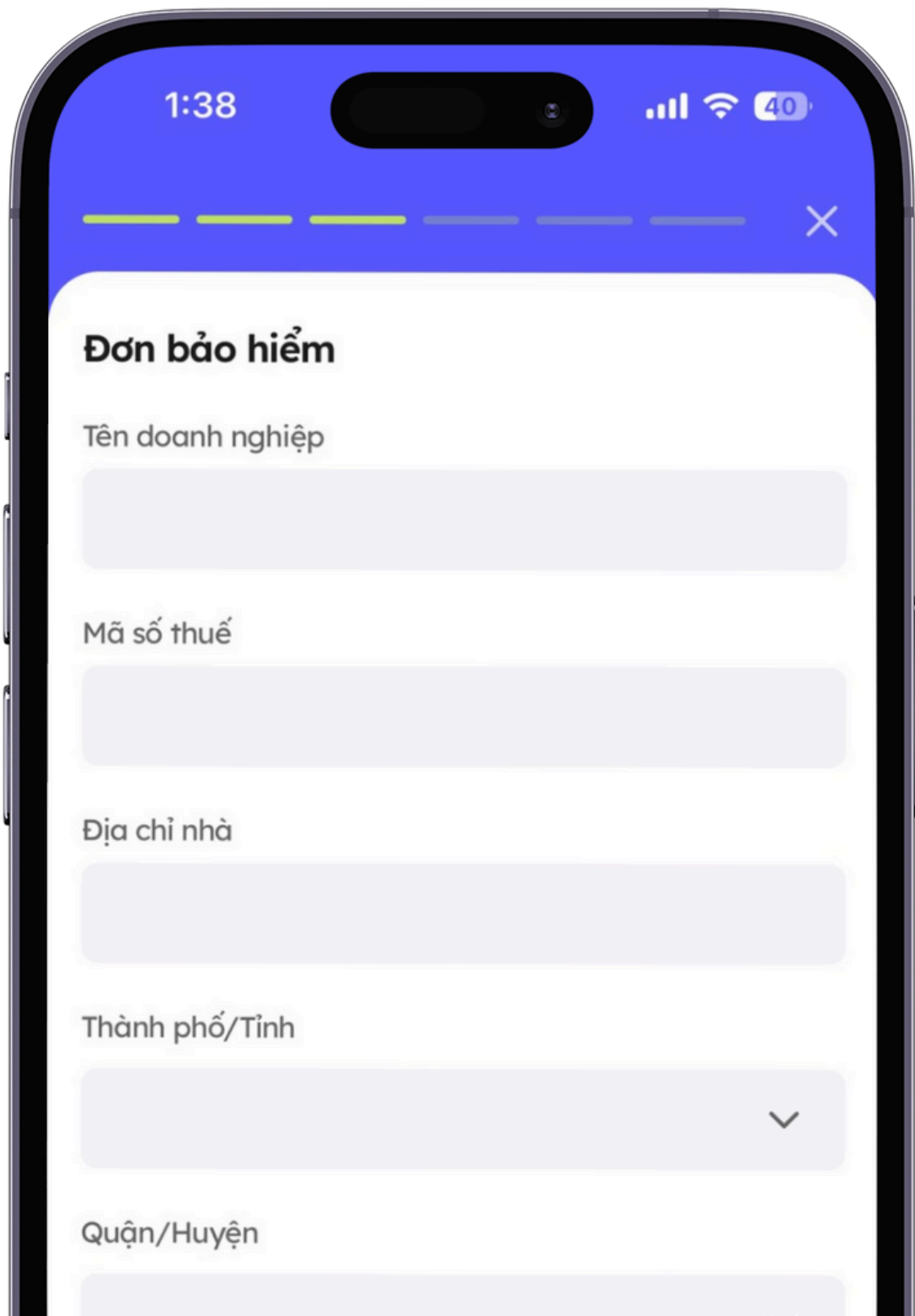


The image shows a mobile application interface for entering insurance information. The screen has a blue header with a white 'X' icon in the top right corner. Below the header, the form is titled "Đơn bảo hiểm" (Insurance Policy). The form contains several input fields with the following labels and values:

- Địa chỉ nhà** (Home address): Đặng Văn Ngữ
- Thành phố/Tỉnh** (City/Province): Hà Nội
- Quận/Huyện** (District/City): Quận Đống Đa
- Phường/Xã** (Ward/Village): Phường Trung Tự
- Ghi chú (Tùy chọn)** (Remarks (Optional))

Bước 2: Khai báo thông tin xe, người mua bảo hiểm (NMBH), chủ xe

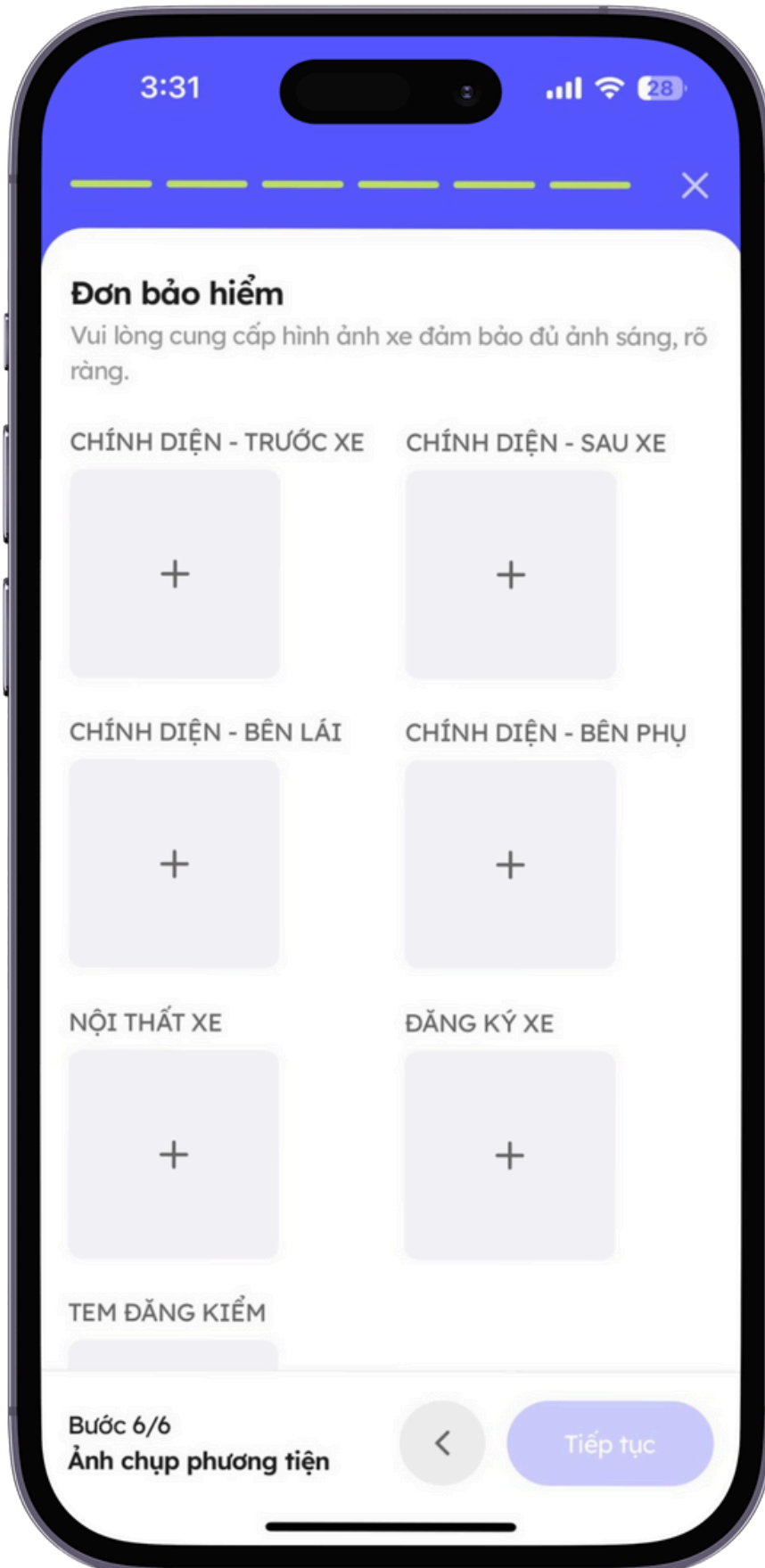
- Trường hợp: Xe được mua thông qua vay ngân hàng hoặc công ty tài chính, vui lòng ấn “Chuyển quyền thụ hưởng” và điền đầy đủ thông tin Người thụ hưởng.



The image shows a mobile application interface for entering insurance information. At the top, the status bar displays the time 1:38, signal strength, Wi-Fi, and 40% battery. Below the status bar is a blue header with a white close button (X) on the right. The main content area is white and contains the following fields:

- Đơn bảo hiểm** (Insurance Policy)
- Tên doanh nghiệp (Company Name) - Input field
- Mã số thuế (Tax Code) - Input field
- Địa chỉ nhà (Home Address) - Input field
- Thành phố/Tỉnh (City/Province) - Dropdown menu
- Quận/Huyện (District/City) - Input field

Bước 3: Đại lý thực hiện chụp ảnh/tải ảnh tình trạng xe theo yêu cầu của Nhà Bảo hiểm



Bước 4: Thanh toán - Hoàn tất yêu cầu cấp đơn bảo hiểm

- Trước khi thanh toán, Đại lý có thể xem lại thông tin đơn Bảo hiểm.

7:14

Bản tóm tắt

Chủ hợp đồng

Loại Cá nhân

Họ Nguyễn

Tên đệm Thanh

Tên Hằng

Email nhận thông tin bồi thường
thanhhang.nguyen272000@gmail.com

Số điện thoại +84 3 9422 0578

Địa chỉ nhà Đặng Văn Ngữ

Thành phố/Tỉnh Hà Nội

Quận/Huyện Quận Đống Đa

Phường/Xã Phường Trung Tự

Chủ xe

Thông tin đơn bảo hiểm

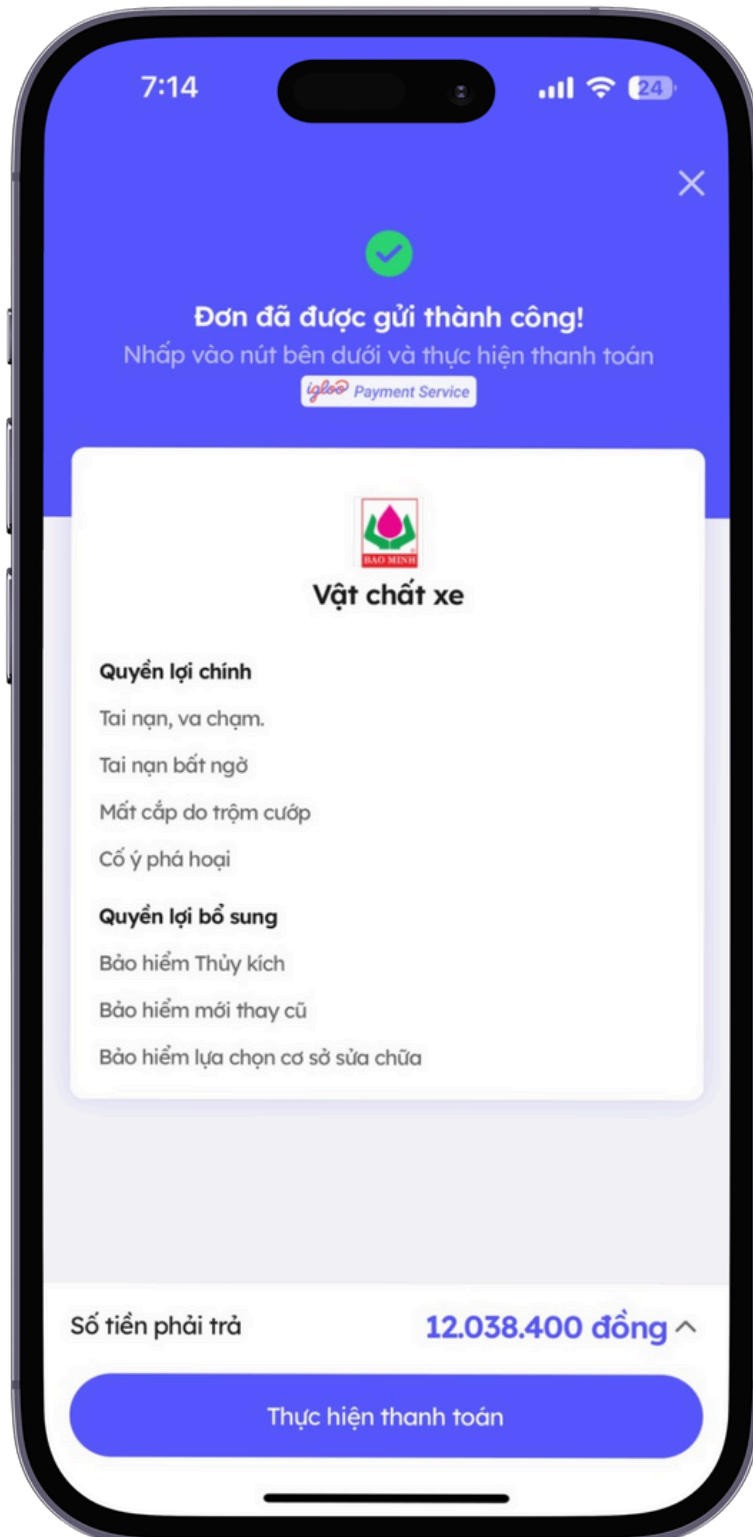
Chi tiết xe

Tôi cam kết thông tin cung cấp ở trên là hoàn toàn chính xác và tôi đồng ý [Điều khoản và điều kiện](#)

< Hoàn tất

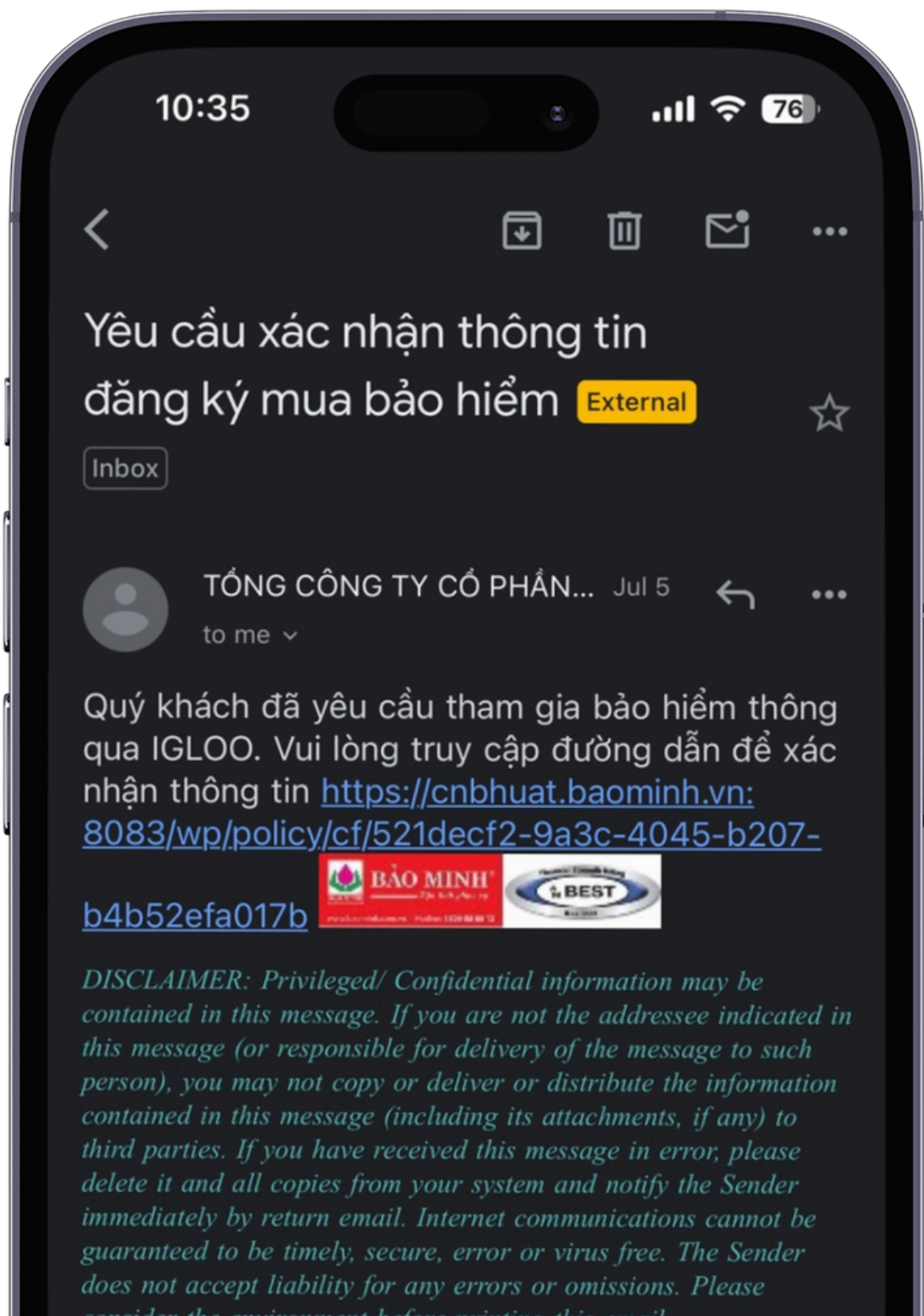
Bước 4: Thanh toán - Hoàn tất yêu cầu cấp đơn bảo hiểm

- Đại lý chọn phương thức thanh toán phù hợp sau đó thực hiện thanh toán



Bước 4: Thanh toán - Hoàn tất yêu cầu cấp đơn bảo hiểm

- Sau khi thanh toán thành công, Giấy yêu cầu mua Bảo hiểm sẽ được gửi về Email của Khách hàng đã được cung cấp trước đó.



Bước 4: Thanh toán - Hoàn tất yêu cầu cấp đơn bảo hiểm

- Khách hàng xác nhận yêu cầu mua Bảo hiểm bằng cách truy cập đường link được Nhà bảo hiểm cung cấp qua Email và xác nhận **ĐỒNG Ý** mua bảo hiểm.

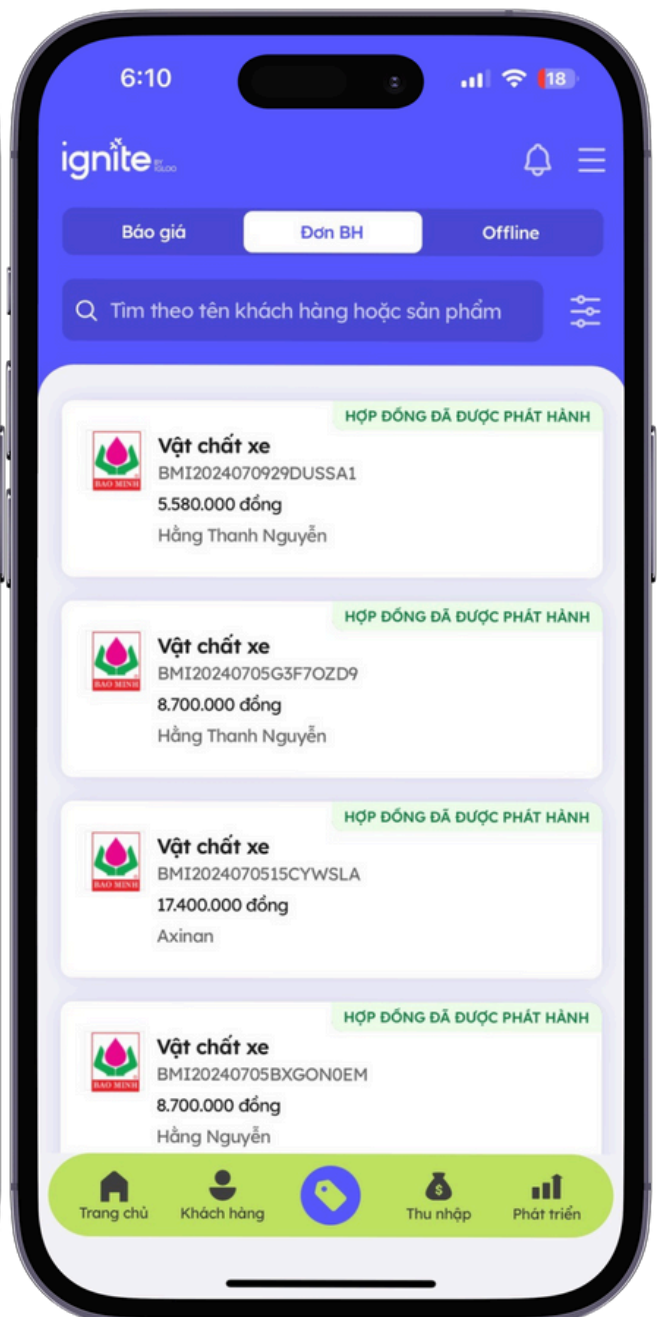
Biên kiểm soát:	2982-065.32	Ngày đăng ký lần đầu:	07-2022
Số khung:	123456	Số máy:	123456
Hãng xe:	AUDI	Hiệu xe:	Q2 1.4 TFSI
Số chỗ:	5 chỗ	Trọng tải:	
Mục đích sử dụng:	Kinh doanh		
Loại xe:	Xe chở người		
Thời hạn bảo hiểm:	Từ 05:00 ngày 06/07/2024 Đến 04:59 ngày 06/07/2025		
YÊU CẦU BẢO HIỂM : GIỚI HẠN TNSĐ, SỐ TIỀN BẢO HIỂM			
1. Bảo hiểm bắt buộc TNSĐ của chủ XCG: (Thiết bị vô người; 0 m ² /v, và tải siêu; 0 m ² /v): Không tham gia Phí bảo hiểm: 0 đồng			
2. Bảo hiểm tai nạn lái phụ xe và người ngồi trên xe: Không tham gia		Số người được bảo hiểm:	0 người
		Số tiền bảo hiểm:	0 đồng/người/v
		Phí bảo hiểm:	0 đồng
		Giá trị xe khai báo:	500.000.000 đồng
		Số tiền bảo hiểm:	500.000.000 đồng
		Phí bảo hiểm cơ bản:	7.272.727 đồng
3. Bảo hiểm thiệt hại vật chất xe cơ giới: (áp dụng mức khấu trừ 500.000 đồng/v, chưa bao gồm thuế GTGT)		Điều khoản bổ sung:	<ul style="list-style-type: none"> Bảo hiểm mới thay cũ (Mã số BS01/BS-XCG): Không tham gia 0 đồng Phụ phí bảo hiểm: 0 đồng Bảo hiểm lựa chọn cơ sở sửa chữa (Mã số BS02/BS-XCG): Không tham gia 0 đồng Phụ phí bảo hiểm: 0 đồng Bảo hiểm thiết bị động cơ do hiện tượng thủy kích (Mã số BS06/BS-XCG): Không tham gia Phụ phí bảo hiểm: 0 đồng Bảo hiểm tiền cấp, trên cùng bộ phận xe ô tô (Mã số BS10/BS-XCG): Không tham gia Phí bảo hiểm: 0 đồng
		Phí bảo hiểm:	7.272.727 đồng
4. Bảo hiểm TNSĐ chủ xe đối với hàng hóa được chở trên xe: Không tham gia			
		Số tiền:	0 đồng
		Số tiền bảo hiểm:	0 đồng
		Phí bảo hiểm:	0 đồng
		Thời hạn bảo hiểm:	Không tham gia
		Số tiền bảo hiểm:	0 đồng
		Phí bảo hiểm:	0 đồng

Tôi đã đọc và đồng ý mua bảo hiểm theo mã yêu cầu trên

Từ chối **Đồng ý**

Bước 4: Thanh toán - Hoàn tất yêu cầu cấp đơn bảo hiểm

- Ngay khi Khách hàng xác nhận yêu cầu mua Bảo hiểm, Giấy chứng nhận bảo hiểm sẽ được đồng thời gửi về Số điện thoại/Email của Khách hàng và App Ignite của Đại Lý.



ignite BY
IGLOO